

Résultats Results

POS	DOS	NOM ET PRENOM	NAT	ANNEE	MESURE	POINTS
RANK	BIB	SURNAME & NAME	NAT	YOB	MARK	POINTS



Saut à la perche - Dames Pole Vault - Women

RM/WR	POINTS
	5.06
RA/AR	4.42
RM/MR	4.30

1	262	JANSON Lacy	USA		4.50	MR
2	264	KIRIAKOPOULOU Nikoleta	GRE		4.35	
3	261	SHVEDOVA Anastasia	BLR		4.20	
4	263	EROS Enico	HUN		4.10	
5	265	NISRINE Dinar	MAR			

NON CLASSÉS

267	SAVCHENKO Anastasia	RUS		ABS
-----	----------------------------	-----	--	------------

Lacy JANSON - Nouveau record du meeting - New meeting record - 4.50

Détails:

Début de la Competition:18:20

Température:+25°C

Humidité:70%

Fin de la Competition:19:40

Température:+23°C

Humidité:78%

Publié: 18/07/2010 heure 19:59

SERIE SERIE

POS	DOS	NOM ET PRENOM	NAT	ORD	3.80	4.00	4.10	4.20	4.30	4.35	4.40	4.45	4.50	4.55	MESURE	POINTS
RANK	BIB	SURNAME & NAME	NAT	ORD	4.60	4.70									MARK	POINTS
3	261	SHVEDOVA Anastasia	BLR	1	-	-	-	XO	-	-	XXX				4.20	
1	262	JANSON Lacy	USA	2	-	-	-	O	-	XXO	-	XO	-		4.50	MR
4	263	EROS Enico	HUN	3	O	O	XXO	XXX							4.10	
2	264	KIRIAKOPOULOU Nikoleta	GRE	4	-	O	-	XXO	-	XXO	-	-	XXX		4.35	
5	265	NISRINE Dinar	MAR	5	XXX											
	267	SAVCHENKO Anastasia	RUS	6											ABS	

Légende

DISQ = Disqualifié
ABA = Abandon
X = Faute

ABS = Absent au Départ
NC = Aucun Résultat
- = Pas d'essai

Résultats Results

POS RANK	DOS BIB	NOM ET PRENOM SURNAME & NAME	NAT NAT	ANNEE YOB	MESURE MARK	POINTS POINTS
-------------	------------	---------------------------------	------------	--------------	----------------	------------------



Lancer du disque - Dames Discus Throw - Women

RM/WR
RA/AR 76.80
64.87

1	351	BARRIOS Yarelis	CUB		62.95	
2	352	THURMOND Aretha	USA		59.26	
3	353	EL MOUDEN Bouchra	MAR		46.96	
4	356	GONZALEZ Misleydis	CUB		35.10	

NON CLASSÉS
354 **CHAHINE Karima** MAR **ABS**

Détails: Début de la Competition:18:25 Température:+25°C Humidité:70%
Fin de la Competition:19:14 Température:+24°C Humidité:71%

Publié: 18/07/2010 heure 19:10

SERIE SERIE

POS RANK	DOS BIB	NOM ET PRENOM SURNAME & NAME	NAT NAT YOB	ORD	- 1 -	- 2 -	- 3 -	- 4 -	- 5 -	- 6 -	MESURE MARK	POINTS
4	356	GONZALEZ Misleydis	CUB	1	--X--	--X--	27.97	35.10	34.36	--X--	35.10	
3	353	EL MOUDEN Bouchra	MAR	2	46.96	42.55	45.16	42.95	43.89	--X--	46.96	
	354	CHAHINE Karima	MAR	3							ABS	
2	352	THURMOND Aretha	USA	4	58.86	58.92	59.26	--X--	58.24	57.32	59.26	
1	351	BARRIOS Yarelis	CUB	5	61.92	62.95	--X--	62.77	61.39	61.85	62.95	

Légende

DISQ = Disqualifié
ABA = Abandon
X = Faute

ABS = Absent au Départ
NC = Aucun Résultat
- = Pas d'essai

Résultats Results

POS	DOS	NOM ET PRENOM	NAT	ANNEE	CLR	T.R.	TEMPS	POINTS
RANK	BIB	SURNAME & NAME	NAT	YOB	LANE	R.T.	TIME	POINTS



400 m Haies - Dames 400 m Hurdles - Women

RM/WR	52.34
RA/AR	52.90
RM/MR	56.57

1	284	YAROSHCHUK Hanna	UKR		6	0.336	56.70	
2	281	EL HABZ Lamia	MAR		2		56.92	
3	286	LAMBARKI Hayat	MAR		3	0.273	57.06	
4	285	PETERSEN Sara	DEN		1	0.198	57.67	
5	283	GROSSARTH Jennifer	USA		5	0.367	57.94	
6	282	DORR Fawn	USA		4		59.08	

Détails: Début de la Competition:18:36 Température:+24°C Humidité:70%



Publié: 18/07/2010 heure 18:39

Légende

DISQ = Disqualifié
ABA = Abandon

ABS = Absent au Départ
* = Faux Départ

Résultats Results

POS	DOS	NOM ET PRENOM	NAT	ANNEE	MESURE	POINTS
RANK	BIB	SURNAME & NAME	NAT	YOB	MARK	POINTS



Saut en longueur - Dames Long Jump - Women

RM/WR	7.52
RA/AR	7.12
RM/MR	6.59

1	303	GLENN Brianna	USA		6.46	-0.90
2	306	SOKOLOVA Elena	RUS		6.40	-1.00
3	302	STADNYUK Oleksandra	UKR		6.32	-1.00
4	305	CHNAIK Jamaa	MAR		6.22	-0.90
5	304	MEDGYESOVA Renata	SVK		6.22	-1.50
6	301	MADISON Tianna	USA		6.03	-0.80
7	307	D'KOUK Fatima Zahra	MAR		6.01	-0.80
8	308	TER-MESROBYAN Tatyana	RUS		5.84	-1.70

Détails: Début de la Competition:18:35 Température:+24°C Humidité:70%
Fin de la Competition:19:40 Température:+23°C Humidité:78%

Publié: 18/07/2010 heure 19:56

SERIE SERIE

POS	DOS	NOM ET PRENOM	NAT	ORD	- 1 -	- 2 -	- 3 -	- 4 -	- 5 -	- 6 -	MESURE	POINTS
RANK	BIB	SURNAME & NAME	NAT	ORD	- 1 -	- 2 -	- 3 -	- 4 -	- 5 -	- 6 -	MARK	POINTS
			YOB									
7	307	D'KOUK Fatima Zahra	MAR	1	5.87	--X--	6.01	--X--	5.91	--X--	6.01	
					-0.80		-0.80		-0.10		-0.80	
4	305	CHNAIK Jamaa	MAR	2	5.63	6.04	6.04	5.81	6.19	6.22	6.22	
					-0.70	-1.50	-1.80	-1.30	-1.40	-0.90	-0.90	
6	301	MADISON Tianna	USA	3	--X--	6.02	PASS.	PASS.	6.03	PASS.	6.03	
						-0.10			-0.80		-0.80	
5	304	MEDGYESOVA Renata	SVK	4	6.22	--X--	--X--	--X--	--X--	--X--	6.22	
					-1.50						-1.50	
8	308	TER-MESROBYAN Tatyana	RUS	5	--X--	5.84	5.69	5.80	--X--	--X--	5.84	
						-1.70	-0.70	-1.40			-1.70	
3	302	STADNYUK Oleksandra	UKR	6	6.17	--X--	--X--	--X--	--X--	6.32	6.32	
					-0.40					-1.00	-1.00	
1	303	GLENN Brianna	USA	7	6.41	6.42	6.46	6.25	6.46	6.36	6.46	
					-1.90	-1.70	-0.90	-1.10	-0.50	0.00	-0.90	
2	306	SOKOLOVA Elena	RUS	8	--X--	--X--	--X--	6.02	--X--	6.40	6.40	
								-1.00		-1.00	-1.00	

Légende

DISQ = Disqualifié
ABA = Abandon
X = Faute

ABS = Absent au Départ
NC = Aucun Résultat
- = Pas d'essai

Résultats Results

POS RANK	DOS BIB	NOM ET PRENOM SURNAME & NAME	NAT NAT	ANNEE YOB	CLR LANE	T.R. R.T.	TEMPS TIME	POINTS POINTS
-------------	------------	---------------------------------	------------	--------------	-------------	--------------	---------------	------------------



100 m - Hommes 100 m - Men

RM/WR 9.58
RA/AR 9.85

(Vent: -1.80 m/s)

1	3	FORSYTHE Mario	JAM		3	0.154	10.18	
2	4	DIXON Leroy	USA		2	0.132	10.24	
3	6	PADGETT Travis	USA		4	0.161	10.41	
4	7	OUHADI Aziz	MAR		6	0.185	10.44	
5	2	EDWARDS Monzavous	USA		5	0.169	10.53	
6	5	SMITH Calvin	USA		1	0.179	10.78	

Détails:

Début de la Competition:18:53 Température:+24°C

Humidité:70%



Publié: 18/07/2010 heure 18:55

Légende

DISQ = Disqualifié
ABA = Abandon

ABS = Absent au Départ
* = Faux Départ

Résultats Results

POS	DOS	NOM ET PRENOM	NAT	ANNEE	CLR	T.R.	TEMPS	POINTS
RANK	BIB	SURNAME & NAME	NAT	YOB	LANE	R.T.	TIME	POINTS



100 m - Dames 100 m - Women

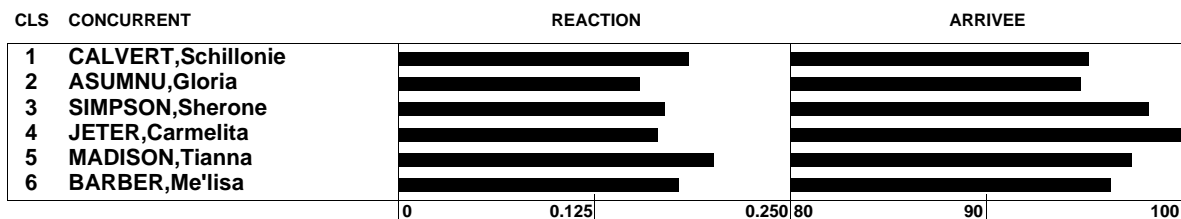
RM/WR	10.49
RA/AR	10.90
RM/MR	11.34

(Vent: -2.10 m/s)

1	128	JETER Carmelita	USA		4	0.165	11.04	MR
2	126	SIMPSON Sherone	JAM		3	0.170	11.23	
3	127	MADISON Tianna	USA		5	0.201	11.33	
4	130	BARBER Me'lisa	USA		6	0.179	11.45	
5	125	CALVERT Schillonie	JAM		1	0.185	11.59	
6	129	ASUMNU Gloria	USA		2	0.154	11.64	

Carmelita JETER - Nouveau record du Meeting - New meeting record - 11'04

Détails: Début de la Competition:19:08 Température:+24°C Humidité:73%



Publié: 18/07/2010 heure 19:09

Légende

DISQ = Disqualifié
ABA = Abandon

ABS = Absent au Départ
* = Faux Départ

Résultats Results

POS	DOS	NOM ET PRENOM	NAT	ANNEE	ORD	TEMPS	POINTS
RANK	BIB	SURNAME & NAME	NAT	YOB	ORD	TIME	POINTS



3000 m - Hommes 3000 m - Men

RM/WR	7:20.67
RA/AR	7:20.67

1	51	SELMOUNI Anas	MAR		1	7:39.01	
2	35	LIMO Remmy	KEN		14	7:39.23	
3	46	ABAYNESH Ayele	ETH		18	7:40.08	
4	31	CHESHARI Jacob Korir	KEN		17	7:42.47	
5	33	MICAH Kogo	KEN		16	7:43.28	
6	39	BELLANI Hicham	MAR		5	7:45.80	
7	45	ALJOUUD Abdullah Abdulaz.	KSA		10	7:49.04	
8	48	TSHAMANO Setone	RSA		6	7:49.43	
9	34	KIGEN Mike	KEN		15	7:51.95	
10	36	LAGAT Nathan	KEN		13	7:54.83	
11	37	PFIFER Stephen	USA		9	8:06.87	

NON CLASSÉS

38	BERIOUI Said	FRA	8	ABS
40	CHERUIYOT Soi Edwin	KEN	19	ABS
41	MAATAOUI Ali	MAR	12	ABS
42	IRBA Lakhel	FRA	4	ABS
43	AIT BAHMANE Abdelghani	MAR	11	ABS
47	EL AMRI Khalid	MAR	7	ABS
49	SURUM Samson	KEN	21	ABS
50	AIT ADDI Said	MAR	2	ABS
32	RONO Vincent	KEN	20	ABA
44	MOUFTI Nouredine	MAR	3	ABA

Temps Intermédiaires (Dos et temps):

1000 m :	32	2:29.41	2000 m :	31	5:04.05
-----------------	----	---------	-----------------	----	---------

Détails: Début de la Competition:19:17 Température:+24°C Humidité:74%

Publié: 18/07/2010 heure 19:28

Légende

DISQ = Disqualifié
ABA = Abandon

ABS = Absent au Départ
* = Mise en garde

Résultats Results

POS RANK	DOS BIB	NOM ET PRENOM SURNAME & NAME	NAT NAT	ANNEE YOB	MESURE MARK	POINTS POINTS
-------------	------------	---------------------------------	------------	--------------	----------------	------------------



Lancer du poids - Hommes Shot Put - Men

RM/WR RA/AR	POINTS POINTS
	23.12 21.97

1	133	CANTWELL Christian	USA		21.43
2	135	HOFFA Reese	USA		20.83
3	134	TAYLOR Dan	USA		20.51
4	140	BORODKIN Andrey	UKR		19.65
5	139	WINGER Russ	USA		19.49
6	137	ALHABASHI Sultan	KSA		18.16
7	136	DODONI Marco	ITA		17.74
8	138	GHAROUSS Mohamed	MAR		16.74

Détails: Début de la Competition:19:17 Température:+24°C Humidité:70%
Fin de la Competition:20:14 Température:+22°C Humidité:81%

Publié: 18/07/2010 heure 20:14

SERIE SERIE

POS RANK	DOS BIB	NOM ET PRENOM SURNAME & NAME	NAT NAT YOB	ANNEE YOB	ORD	- 1 -	- 2 -	- 3 -	- 4 -	- 5 -	- 6 -	MESURE MARK	POINTS POINTS
7	136	DODONI Marco	ITA		1	17.74	--X--	--X--	--X--	--X--	--X--	17.74	
8	138	GHAROUSS Mohamed	MAR		2	16.43	--X--	16.74	--X--	16.53	15.77	16.74	
4	140	BORODKIN Andrey	UKR		3	19.45	19.65	--X--	19.41	--X--	--X--	19.65	
6	137	ALHABASHI Sultan	KSA		4	18.16	--X--	--X--	--X--	--X--	--X--	18.16	
5	139	WINGER Russ	USA		5	18.87	19.27	--X--	19.37	19.49	19.33	19.49	
3	134	TAYLOR Dan	USA		6	19.03	20.51	--X--	--X--	--X--	19.45	20.51	
2	135	HOFFA Reese	USA		7	19.28	--X--	20.10	--X--	20.83	--X--	20.83	
1	133	CANTWELL Christian	USA		8	20.52	21.43	20.77	--X--	--X--	--X--	21.43	

Légende

DISQ = Disqualifié
ABA = Abandon
X = Faute

ABS = Absent au Départ
NC = Aucun Résultat
- = Pas d'essai

Résultats Results

POS RANK	DOS BIB	NOM ET PRENOM SURNAME & NAME	NAT NAT	ANNEE YOB	CLR LANE	T.R. R.T.	TEMPS TIME	POINTS POINTS
-------------	------------	---------------------------------	------------	--------------	-------------	--------------	---------------	------------------



110 m Haies - Hommes 110 m Hurdles - Men

RM/WR	12.87
RA/AR	13.26
RM/MR	13.28

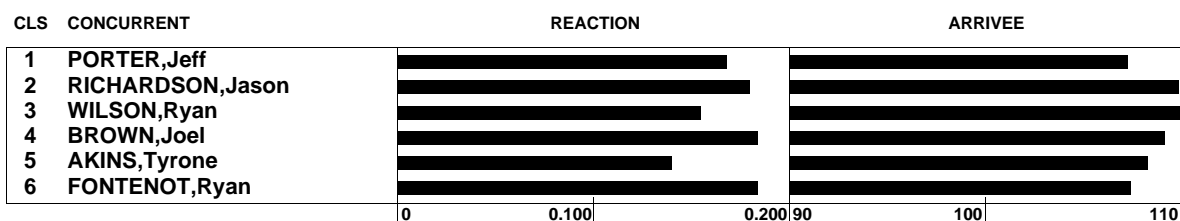
(Vent: -0.50 m/s)

1	94	WILSON Ryan	USA		3	0.155	13.48	
2	91	RICHARDSON Jason	USA		2	0.180	13.49	
3	95	BROWN Joel	USA		4	0.184	13.58	
4	92	AKINS Tyrone	USA		5	0.140	13.69	
5	93	FONTENOT Ryan	USA		6	0.184	13.80	
6	96	PORTER Jeff	USA		1	0.168	13.82	

Détails:

Début de la Competition: 19:39 Température: +23°C

Humidité: 78%



Publié: 18/07/2010 heure 19:40

Légende

DISQ = Disqualifié
ABA = Abandon

ABS = Absent au Départ
* = Faux Départ

Résultats Results

POS	DOS	NOM ET PRENOM	NAT	ANNEE	MESURE	POINTS
RANK	BIB	SURNAME & NAME	NAT	YOB	MARK	POINTS



Saut en longueur - Hommes Long Jump - Men

RM/WR	8.95
RA/AR	8.50
RM/MR	7.88

1	333	AL SABA Hussain	KSA		8.06 w +4.20	
2	336	DOURI Hicham	MAR		7.63 -0.60	
3	332	HICKS Jeremy	USA		7.62 w +3.70	
4	335	LAMLAAB Abdelhakim	MAR		7.52 -0.50	
5	334	DACASTELLO Stefano	ITA		7.27 -0.70	

NON CLASSÉS

331	BERRABAH Yahya	MAR		ABS
337	NIMA Issam	ALG		ABS

Détails: Début de la Competition:19:40 Température:+22°C Humidité:78%
Fin de la Competition:20:30 Température:+22°C Humidité:84%

Publié: 18/07/2010 heure 20:45

SERIE SERIE

POS	DOS	NOM ET PRENOM	NAT	ORD	- 1 -	- 2 -	- 3 -	- 4 -	- 5 -	- 6 -	MESURE	POINTS
RANK	BIB	SURNAME & NAME	NAT	ORD	- 1 -	- 2 -	- 3 -	- 4 -	- 5 -	- 6 -	MARK	POINTS
	337	NIMA Issam	ALG	1							ABS	
2	336	DOURI Hicham	MAR	2	7.24	7.63	--X--	7.54	7.13	7.36	7.63	
					-1.60	-0.60		-0.10	+3.70	+1.90	-0.60	
5	334	DACASTELLO Stefano	ITA	3	7.07	--X--	4.18	7.27	7.08	7.12	7.27	
					-1.02		-0.90	-0.70	+0.90	+1.10	-0.70	
4	335	LAMLAAB Abdelhakim	MAR	4	--X--	7.52	--X--	7.45	7.49	--X--	7.52	
						-0.50		-0.50	+1.80		-0.50	
3	332	HICKS Jeremy	USA	5	7.13	--X--	7.36	7.61	7.62	7.40	7.62 w	
					-3.03		-1.40	-0.30	+3.70	+0.30	+3.70	
1	333	AL SABA Hussain	KSA	6	7.45	7.62	7.66	7.56	7.55	8.06	8.06 w	
					-3.01	-0.10	+0.10	-2.90	+2.60	+4.20	+4.20	
	331	BERRABAH Yahya	MAR	7							ABS	

Légende

DISQ = Disqualifié
ABA = Abandon
X = Faute

ABS = Absent au Départ
NC = Aucun Résultat
- = Pas d'essai

Résultats Results

POS	DOS	NOM ET PRENOM	NAT	ANNEE	CLR	T.R.	TEMPS	POINTS
RANK	BIB	SURNAME & NAME	NAT	YOB	LANE	R.T.	TIME	POINTS



800 m - Dames 800 m - Women

RM/WR	1:53.28
RA/AR	1:54.01
RM/MR	2:00.96

1	174	SINCLAR Kenia	JAM		3i		2:01.57	
2	177	HACHLAF Halima	MAR		5		2:01.64	
3	173	MARACHEVA Irina	RUS		1i		2:02.34	
4	178	MARGUET Linda	FRA		2i		2:02.70	
5	171	AKKAOUI Malika	MAR		6i		2:03.06	
6	179	THOMAS Latavia	USA		3e		2:03.74	
7	181	BURNETT Marian	GUY		4e		2:04.69	
8	176	ABAAKIL Malika	MAR		2e		2:07.82	

NON CLASSÉS

175	AIT HAMMOU Amina	MAR		1e	ABS
180	BENHASSI Hasna	MAR		4i	ABS
172	SHINKINS Karen	IRL		6e	ABA

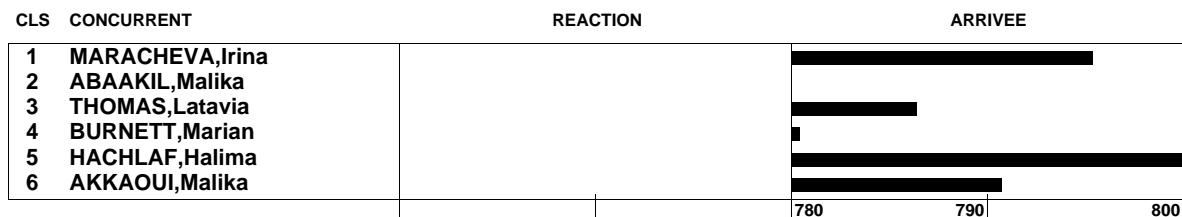
Temps Intermédiaires (Dos et temps):

400 m : 172 58.19

Détails:

Début de la Competition:19:51 Température:+23°C

Humidité:78%



Publié: 18/07/2010 heure 20:02

Légende

DISQ = Disqualifié
ABA = Abandon

ABS = Absent au Départ
* = Faux Départ

Résultats Results

POS	DOS	NOM ET PRENOM	NAT	ANNEE	CLR	T.R.	TEMPS	POINTS
RANK	BIB	SURNAME & NAME	NAT	YOB	LANE	R.T.	TIME	POINTS



200 m - Hommes 200 m - Men

RM/WR	19.19
RA/AR	19.68
RM/MR	20.81

(Vent: -5.60 m/s)

1	326	FORSYTHE Mario	JAM		6	0.216	20.94
2	323	CARTER Xavier	USA		4	0.145	21.16
3	322	SMITH Calvin	USA		2	0.154	21.55
4	324	QUOW Renny	TRI		3	0.171	21.69

NON CLASSÉS

321	EDWARDS Monzavous	USA		5	ABS
325	RODELL Sorillo	TRI		1	ABS

Détails: Début de la Competition:20:04 Température:+23°C Humidité:80%



Publié: 18/07/2010 heure 20:06

Légende

DISQ = Disqualifié
ABA = Abandon

ABS = Absent au Départ
* = Faux Départ

Résultats Results

POS	DOS	NOM ET PRENOM	NAT	ANNEE	CLR	T.R.	TEMPS	POINTS
RANK	BIB	SURNAME & NAME	NAT	YOB	LANE	R.T.	TIME	POINTS



200 m - Dames 200 m - Women

RM/WR	POINTS
RA/AR	21.34
RM/MR	22.07
	22.75

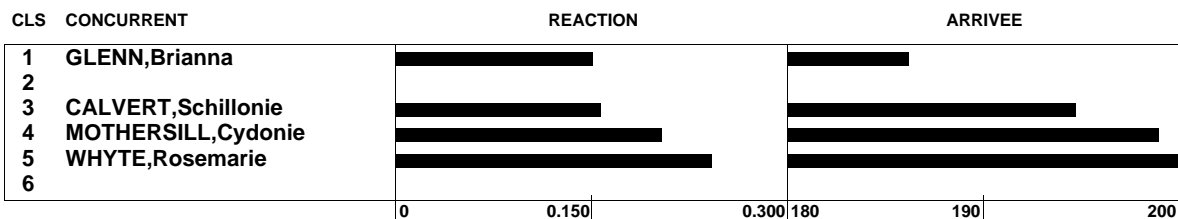
(Vent: -5.70 m/s)

1	62	WHYTE Rosemarie	JAM		5	0.242	22.97
2	65	MOTHERSILL Cydonie	CAY		4	0.204	23.09
3	66	CALVERT Schillonie	JAM		3	0.157	23.59
4	67	GLENN Brianna	USA		1	0.151	24.67

NON CLASSÉS

63	ASUMNU Gloria	USA	6	ABS
64	BARBER Me'lisa	USA	2	ABS

Détails: Début de la Competition:20:13 Température:+22°C Humidité:81%



Publié: 18/07/2010 heure 20:14

Légende

DISQ = Disqualifié
ABA = Abandon

ABS = Absent au Départ
* = Faux Départ

Résultats Results

POS	DOS	NOM ET PRENOM	NAT	ANNEE	ORD	TEMPS	POINTS
RANK	BIB	SURNAME & NAME	NAT	YOB	ORD	TIME	POINTS



1500 m - Hommes 1500 m - Men

RM/WR	3:26.00
RA/AR	3:26.00
RM/MR	3:32.56

1	101	LAGAT Bernard	USA		18	3:36.89	
2	105	VAN DEVENTER Juan	RSA		1	3:37.04	
3	114	BENSGHIR Yassine	MAR		8	3:37.33	
4	115	BABA Youssef	MAR		11	3:37.96	
5	109	ACOSTA Andrew J.	USA		9	3:38.35	
6	99	MOUSTAOUI Mohamed	MAR		15	3:39.21	
7	100	BIRGEN Bethwel	KEN		14	3:40.07	
8	104	LEE Emanuel	GBR		4	3:40.79	
9	117	BOULAHFANE Kamal	ALG		2	3:41.16	
10	102	BIWOTT Yusuf	KEN		5	3:42.69	
11	108	RASSIOUI Badr	MAR		3	3:43.11	
12	118	SOUIGRA Jaouad	MAR		6	3:43.81	
13	113	POLONET Vickson Naran	KEN		19	3:44.08	
14	112	ABIYOTE Abinet	ETH		12	3:48.54	
15	103	VAN DER WESTHUIZEN Peter	RSA		13	3:51.03	

NON CLASSÉS

106	IGUIDER Abdelaati	MAR	17	ABS
110	WEATING Andrew	USA	7	ABS
111	AL RASHIDI Omar Awadh	KUW	10	ABS
107	CHEBOI Collins	KEN	16	ABA
116	KIPLAGAT Richard	KEN	20	ABA

Temps Intermédiaires (Dos et temps):

400 m : 116 53.50 **800 m :** 116 1:53.50 **1200 m :** 103 2:53.59

Détails: Début de la Competition:20:22 Température:+22°C Humidité:81%

Publié: 18/07/2010 heure 20:33

Légende

DISQ = Disqualifié
ABA = Abandon

ABS = Absent au Départ
* = Mise en garde

Résultats Results

POS	DOS	NOM ET PRENOM	NAT	ANNEE	ORD	TEMPS	POINTS
RANK	BIB	SURNAME & NAME	NAT	YOB	ORD	TIME	POINTS



1500 m - Dames 1500 m - Women

RM/WR	3:50.46
RA/AR	3:55.30
RM/MR	4:06.56

1	222	MISHCHENKO Anna	UKR		10	4:11.10	
2	227	LAKHOUD Ibtisam	MAR		11	4:11.42	
3	224	TABSART Mouna	MAR		8	4:12.03	
4	226	HILALI Siham	MAR		9	4:12.59	
5	228	OUHADDOU Hanane	MAR		5	4:13.97	
6	223	MORTIMER Amy	USA		6	4:15.00	
7	231	BOULAID Kawtar	MAR		7	4:18.27	
8	225	BENCHETKI Fatiha	MAR		1	4:23.84	

NON CLASSÉS

221	BYRNE Deirdre	IRL	2	ABS
229	METCALFE Megan	CAN	3	ABS
232	BENTHAMI Zahra	MAR	4	ABS
230	LAMMADI Rajae	MAR	12	ABA
233	BOUCHAMA Rabab	MAR	13	ABA

Temps Intermédiaires (Dos et temps):

400 m :	230	1:04.53	800 m :	230	2:19.56	1200 m :	226	3:27.82
---------	-----	---------	---------	-----	---------	----------	-----	---------

Détails: Début de la Competition:20:33 Température:+22°C Humidité:84%

Publié: 18/07/2010 heure 20:41

Légende

DISQ = Disqualifié
ABA = Abandon

ABS = Absent au Départ
* = Mise en garde

Résultats Results

POS	DOS	NOM ET PRENOM	NAT	ANNEE	CLR	T.R.	TEMPS	POINTS
RANK	BIB	SURNAME & NAME	NAT	YOB	LANE	R.T.	TIME	POINTS



800 m - Hommes 800 m - Men

RM/WR	1:41.11
RA/AR	1:41.51
RM/MR	1:44.56

1	10	LALANG Boaz	KEN		2i		1:44.92	
2	19	MANZANO Leo	USA		2e		1:45.17	
3	13	LAALOU Amine	MAR		5i		1:45.19	
4	9	KIPLAGAT Abraham	KEN		4i		1:45.70	
5	12	EL AMINE Mohcine	MAR		4e		1:45.91	
6	16	MULDER Tyle	USA		6i		1:46.32	
7	8	KOMBICH Ismael	KEN		3i		1:46.33	
8	18	MADI Nabil	ALG		1e		1:48.13	
9	11	MILKEVICS Dmitrijs	LAT		3e		1:48.34	
10	14	PANEL Brice	FRA		1i		1:48.96	

NON CLASSÉS

15	KHOUDRI Abdelkarim	MAR	6e	ABA
17	MANSOUR Nadjim	ALG	5e	ABA

Temps Intermédiaires (Dos et temps):

400 m : 15 49.77

Détails:

Début de la Competition:20:43 Température:+22°C

Humidité:84%

CLS	CONCURRENT	REACTION	ARRIVEE
1	PANEL,Brice		
2	MANZANO,Leo		
3	MILKEVICS,Dmitrijs		
4	EL AMINE,Mohcine		
5	LAALOU,Amine		
6	MULDER,Tyle		

780 790 800

Publié: 18/07/2010 heure 20:55

Légende

DISQ = Disqualifié
ABA = Abandon

ABS = Absent au Départ
* = Faux Départ